



Microsoft 365 Apps インストール方法 (タブレット,スマートフォン)

Microsoft 365 Apps を利用するためには、長崎大学 Office365 アカウントが必要となります。
長崎大学 Microsoft アカウントは以下の通りです。

■ユーザー名

<長大 ID>@ms.nagasaki-u.ac.jp


例: aa87654321@ms.nagasaki-u.ac.jp, bb12345678@ms.nagasaki-u.ac.jp

■パスワード

長大 ID 用のパスワードと同じ

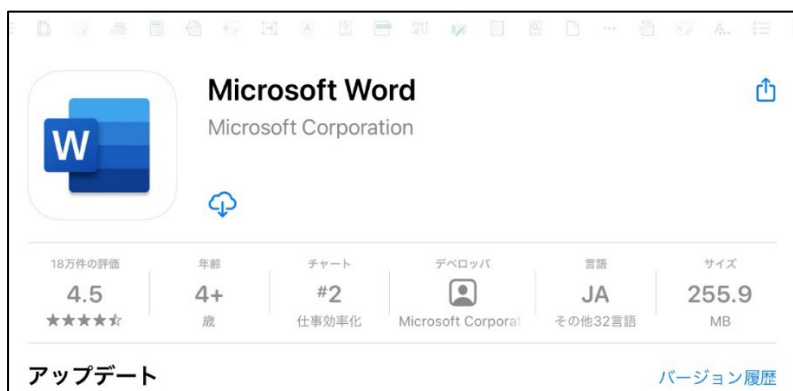

1. iOS・iPadOS は App Store, Android は Google Play を起動します。

*マニュアルは iPadOS の画面です。




2. インストールしたいアプリを検索してインストールします。

*マニュアルでは Word をインストールしています。



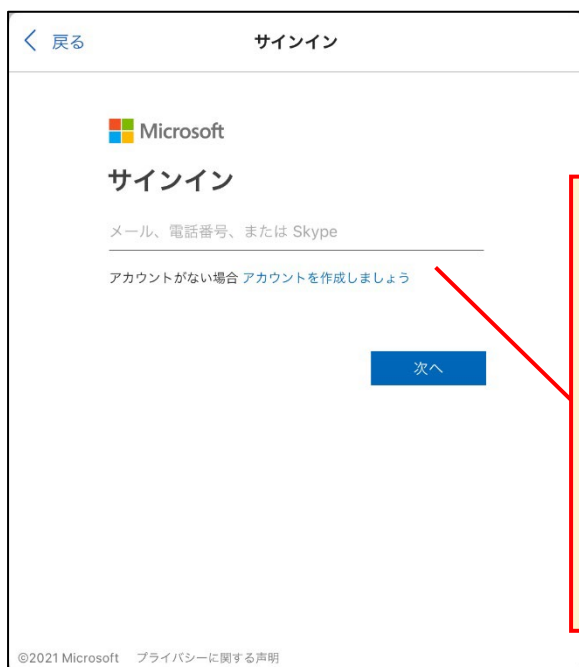
3. 2.でインストールしたアプリを起動します。



4. 下図のような画面が表示されたら「サインイン」をタップします。



5. 長崎大学 Office365 アカウントでサインインをします。



長崎大学 Microsoft アカウントを入力します。

例)

aa87654321@ms.nagasaki-u.ac.jp

bb12345678@ms.nagasaki-u.ac.jp



長大 ID 用パスワードを入力します。

6. アプリの通知について聞かれた場合は、任意に設定してください。

7. 下図のような画面が表示されたらインストール完了です。
他 Microsoft Office アプリについても同様の作業を行ってください。